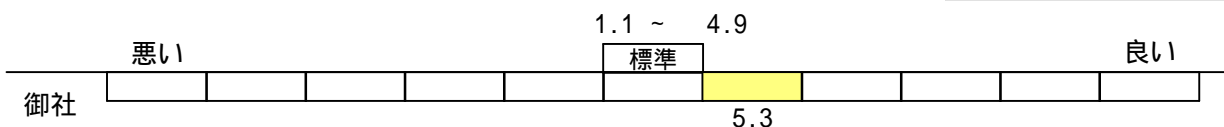


# [収益性]からみた分析値測定表

得点	52	評価	5
----	----	----	---

## 総資本経常利益率

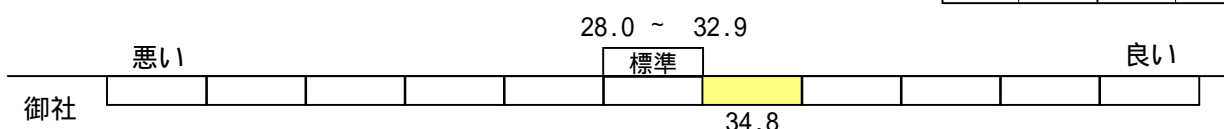
得点	60	評価	6
----	----	----	---



事業に投入した資金がかなり効率良くまわり、その経営活動の利益（儲け）を十分にあげることができている。

## 付加価値率

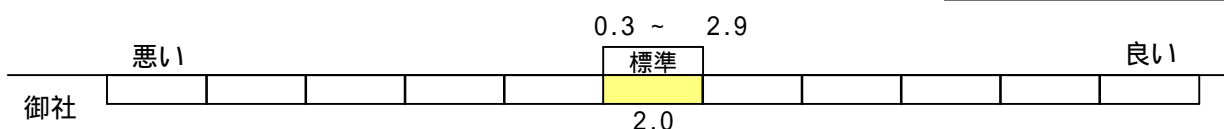
得点	60	評価	6
----	----	----	---



売上とそれをあげるのに直接かかった仕入や外注費との割合はかなり良好で、会社発展のために必要な粗利はある程度得られている。

## 売上高営業利益率

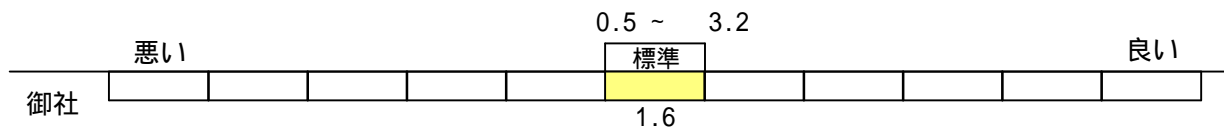
得点	50	評価	5
----	----	----	---



売上高に対して営業活動の成果を素直にあらわす営業利益の割合は良好で、商売繁盛の域に入りつつある。

## 売上高経常利益率

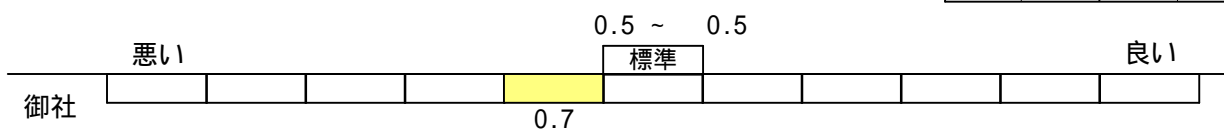
得点	50	評価	5
----	----	----	---



この1年で稼いだ額と払うべきものを払った後の「儲け」の率は良好で、事業活動状況はある程度円滑になっている。

## 売上高支払利息率

得点	40	評価	4
----	----	----	---



売上高に対して支払利息及び割引料から受取利息を引いた実質の負担利息の割合がやや高く、金融費用が利益を圧迫している。